

**GALYS**

laboratoire agricole

PROTOCOLE ARBORICULTURE PRELEVEMENT RAMEAUX




QUAND

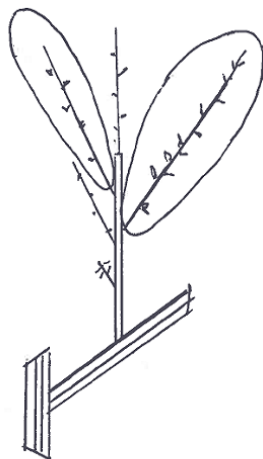
EN PERIODE DE REPOS HIVERNAL ENTRE LE 15 NOVEMBRE ET LE 30 JANVIER, SI POSSIBLE AVANT LA LEVEE DE DORMANCE

OU et COMMENT

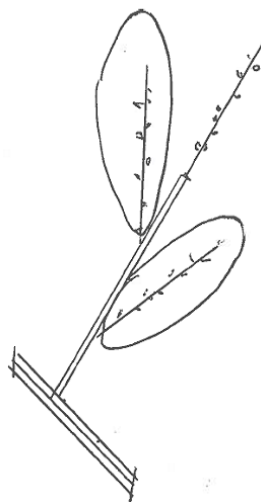
20 à 30 RAMEAUX

SUR 20 à 30 ARBRES DIFFERENTS SUR UNE ZONE HOMOGENE
CHOISIR DES RAMEAUX A BOIS D'UN AN, FRUCTIFERES ET AOUTES
CES PRISES DOIVENT ETRE REPRESENTATIVES (LONGUEUR ET DIAMETRE)

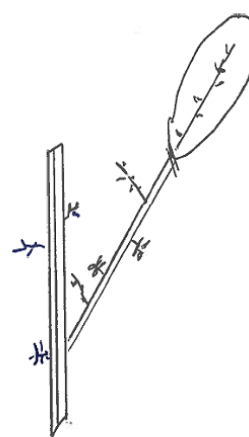
Schéma :  bois d'un an  bois de deux ans  bois de 3 ans



Type Pruniers
Rameaux mixtes
Eviter bouquet de Mai



Type Pommiers



Cerisiers
Rameaux mixtes
Pas de Dards, Bouquets de Mai

EXPEDITION

PLACER LES RAMEAUX ENTIERS DANS LE COLIS

A défaut les rameaux pourront être sectionnés en plusieurs tronçons, mais notez sur la fiche de renseignements, leur longueur moyenne et leur diamètre moyen

REMPILIR ET JOINDRE TOUJOURS LA FICHE DE RENSEIGNEMENT ET UNE ETIQUETTE MENTIONNANT LE NOM DE LA PARCELLE, LA COMMUNE DE PRELEVEMENT, LA VARIETE,

Expédier rapidement, du fait de la présence d'amidon

LABORATOIRE GALYS ANCENIS

450. rue de l'Hermitage

44150 ANCENIS

Tel : 02 40 98 91 84